Imprimé & édité par Claude Lamorille. ISSN : 2260-023x
19, rue Paul Dumont 62690. Aubigny-en-Artois
Directeur de la publication : Claude LAMORILLE

Eléments d'Histoire Artésienne

C. VIE POLITIQUE.

AGNIERES

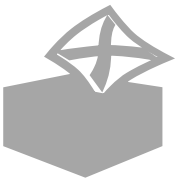

Elections cantonales

1945 - 2008.

Claude LAMORILLE

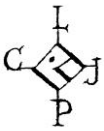

EHA 0020

SOURCES

LES ELECTIONS CANTONALES
1945 – 2008

23/09/1945	G1	AD62 : 1W7059, M 1942	
14/01/1951	P1	AD62 : 1W7659	
21/01/1951	P2	«	
07/10/1951	G1	AD62 : 1W7660	
20/04/1958	G1	AD62 : 1W14731	
08/03/1964	G1	AD62 : 1W28003/13	
08/03/1970	G1	AD62 : 1W33478/1	
15/03/1970	G2	AD62 : 1W33482/30	
07/03/1976	G1	AD62 : 1201W36	
14/03/1982	G1	Préf. 62 ; AD62 : 1185W1	
25/09/1988	G1	Préf. 62 ; AD62 : 1740W96 & 112	
19/09/1993	P1	Préf. 62	
26/09/1993	P2	Préf. 62	
20/03/1994	G1	Préf. 62	
27/03/1994	G2	Préf. 62	
21/09/1997	P1	Presse	
28/09/1997	P2	Presse	
11/03/2001	G1	Presse	
09/03/2008	G1	Presse	

Introduction.

L'importance du Conseil Général n'a cessé de grandir : en 1800, il avait, comme tâche essentielle, la répartition des impôts entre les arrondissements et le vote de centimes additionnels. En 1838, ses pouvoirs sont une première fois augmentés. En 1871, il prend la forme qu'on lui a connue pendant plus d'un siècle. En 1926, il se libère un peu plus de la tutelle de l'Etat. En 1959, la tutelle administrative de l'Etat (toujours par Préfet interposé) est allégée et, pour certaines questions, purement supprimée. En 1970, les Assemblées départementales voient leurs pouvoirs augmenter surtout en matière d'équipements collectifs. En 1982, ce sont les lois de décentralisation.

A la campagne, l'action du Conseil Général est plus voyante : routes, ramassages scolaires, transports régionaux, équipements, infrastructures… En secteur urbain, son action n'est pas perçue de la même manière. Aussi, constate-t-on, sur le plan national, une désaffection pour ce type d'élection. On atteint régulièrement des taux d'abstention assez importants : 41% en 1964, 42% en 1967, 39% en 1970… Une partielle en canton urbain voit jusqu'à 70% d'abstention !!!

Heureusement, l'esprit civique & citoyen dans nos campagnes perdure.

Après avoir fait l'analyse cantonale des élections au Conseil Général du Pas-de-Calais de 1945 à 2008 (EHA 009), je me suis attaché à en faire une présentation pour chaque commune de notre canton.

Les résultats de chaque vote sont présentés et comparés aux résultats cantonaux.

L'évolution des scores de chaque parti, dans la commune, est étudiée en fin de revue.

J'ai abordé ici un autre aspect de l'histoire de nos communes.

Pour d'autres informations :

Voir EHA N° 009, série 62-01-05 : Synthèse cantonale.
« Les élections cantonales 1945-2008 dans le canton d'Aubigny-en-Artois »

Les candidats, la campagne électorale,
et les résultats dans toutes les communes du canton.

Claude Lamorille.

Quelques rappels historiques pour cette période :

Le 16 juin 1940, après la déroute des armées françaises, Albert LEBRUN, président de la IIIe République, nomme PETAIN à la tête du Gouvernement.

Le 22 juin, l'armistice est signé. Le 1er juillet, PETAIN s'installe à Vichy.

Le 10 juillet 1940, à l'instigation de Pierre LAVAL, les sénateurs et les députés votent les pleins pouvoirs au nouveau Président du Conseil (426 pour, 70 contre, 18 abstentions et 52 absents).

Avec le nouveau régime (Etat Français), jamais légalisé, le principe électif disparaît : toutes les assemblées élues sont supprimées ou mises en sommeil, des milliers de municipalités sont destituées, les maires des communes de plus de 2000 habitants sont nommés directement par le gouvernement. En août 1942, les Conseils généraux sont supprimés et remplacés par des Conseils départementaux dont les membres sont désignés par le pouvoir.

A la libération, en 1945, les Conseils généraux sont rétablis. Pour autant, le Préfet reste le pouvoir exécutif du département.

Le suffrage universel a été élargi aux femmes.

Les dimanches 23 & 30 septembre 1945, elles participeront pour la première fois à l'élection des conseillers généraux.

A partir de janvier 1959, les décisions des Conseils généraux sont souveraines, elles n'ont plus besoin de l'aval de l'Etat.

Le 2 mars 1982, ce sont les lois de décentralisation.

En application de celles-ci, le Président du Conseil général devient l'exécutif du Département en lieu et place du Préfet, celui-ci n'exerce plus alors qu'un contrôle a posteriori.

Entre 1982 & 1986, de nouvelles missions sont transférées de l'Etat au Département.

En 2003 & 2004, les compétences des Départements sont élargies afin de favoriser une gestion de proximité (RMI, collèges, routes nationales…) et un désengagement de l'Etat.

2010, réforme des collectivités territoriales, applicable en 2014.

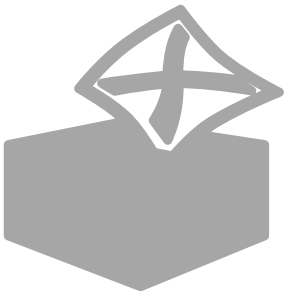

LES ELECTIONS CANTONALES A AGNIERES

1945 - 2008

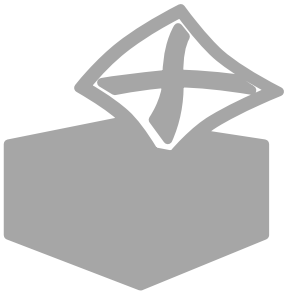

ELECTIONS CANTONALES 1945

1er tour : Dimanche 23 septembre 1945

Résultats de Agnières :

		Inscrits	***92***	*%*
		Abstentions	14	15,22
		Votants	78	84,78
		Nuls	1	
		Exprimés	**77**	
C1	**SINOT Pierre**	Rép. G	**33**	*42,86*
C2	**OPIGEZ Edouard**	SFIO	**22**	*28,57*
C3	**PINOT Roger**	PC	**22**	*28,57*

Résultats du Canton d'Aubigny-en-Artois :

		Inscrits	***6347***	*%*
		Abstentions	1260	19,85
		Votants	5087	80,15
		Nuls	109	2,14
		Exprimés	**4833**	97,86
C1	**SINOT Pierre**	Rép. G	**2538**	*50,98**
C2	**OPIGEZ Edouard**	SFIO	**1859**	*37,34*
C3	**PINOT Roger**	PC	**581**	*11,67*

Pierre SINOT est réélu.

ELECTIONS CANTONALES PARTIELLES 1951

1er tour : Dimanche 14 janvier 1951

Résultats de Agnières :

		Inscrits	***87***	*%*
		Abstentions	19	21,84
		Votants	68	78,16
		Nuls	2	
		Exprimés	**66**	
C1	**MORTELLET Charles**	PC	**9**	*13,64*
C2	**OPIGEZ Edouard**	SFIO	**24**	*36,36*
C3	**DUMONT Paul**	Soc. Ind.	**15**	*22,73*
C4	**GUILLE Marcel**	MRP	**10**	*15,15*
C5	**DELORY Maurice**	Rép. Ind. (RPF)	**8**	*12,12*

Résultats du Canton d'Aubigny-en-Artois :

		Inscrits	***6251***	*%*
		Abstentions	1322	21,14
		Votants	4929	78,86
		Nuls	117	2,37
		Exprimés	**4812**	97,63
C1	**MORTELLET Charles**	PC	**546**	*11,34*
C2	**OPIGEZ Edouard**	SFIO	**1473**	*30,61*
C3	**DUMONT Paul**	Soc. Ind.	**373**	*7,75*
C4	**GUILLE Marcel**	MRP	**497**	*10,32*
C5	**DELORY Maurice**	Rép. Ind. (RPF)	**1923**	*39,96*

Il y a ballotage.

ELECTIONS CANTONALES PARTIELLES 1951

2e tour : Dimanche 21 janvier 1951

Résultats de Agnières :

		Inscrits	***87***	*%*
		Abstentions	13	14,94
		Votants	74	85,06
		Nuls	2	
		Exprimés	**72**	
C1	**MORTELLET Charles**	PC	**2**	*2,78*
C2	**OPIGEZ Edouard**	SFIO	**50**	*69,44*
C3	**DELORY Maurice**	Rép. Ind. (RPF)	**20**	*27,78*

Résultats du Canton d'Aubigny-en-Artois :

		Inscrits	***6251***	*%*
		Abstentions	1200	19,19
		Votants	5051	80,81
		Nuls	71	1,45
		Exprimés	**4980**	98,55
C1	**MORTELLET Charles**	PC	**442**	*8,87*
C2	**OPIGEZ Edouard**	SFIO	**1857**	*37,28*
C3	**DELORY Maurice**	Rép. Ind. (RPF)	**2681**	*53,83**

Maurice DELORY est élu.

ELECTIONS CANTONALES 1951

1er tour : Dimanche 7 octobre 1951

Résultats de Agnières :

		Inscrits	***81***	*%*
		Abstentions	17	20,99
		Votants	64	79,01
		Nuls	0	
		Exprimés	**64**	
C1	**DELORY Maurice, CGS**	RPF	**20**	*31,25*
C2	**GUILLE Marcel**	MRP	**0**	*0*
C3	**OPIGEZ Edouard**	SFIO	**22**	*34,375*
C4	**MORTELLET Charles**	PC	**22**	*34,375*

Résultats du Canton d'Aubigny-en-Artois :

		Inscrits	***6279***	*%*
		Abstentions	1340	21,34
		Votants	4939	78,66
		Nuls	55	1,11
		Exprimés	**4884**	98,89
C1	**DELORY Maurice, CGS**	RPF	**2671**	*54,68**
C2	**GUILLE Marcel**	MRP	**252**	*5,16*
C3	**OPIGEZ Edouard**	SFIO	**1298**	*26,57*
C4	**MORTELLET Charles**	PC	**663**	*13,57*

Maurice DELORY est réélu.

ELECTIONS CANTONALES 1958

1er tour : Dimanche 20 avril 1958

Résultats de Agnières :

		Inscrits	***91***	*%*
		Abstentions	15	16,48
		Votants	76	83,52
		Nuls	0	
		Exprimés	**76**	
C1	**CARPENTIER Jean**	PC	**10**	*13,16*
C2	**OPIGEZ Edouard**	SFIO	**16**	*21,05*
C3	**DUMONT Paul**	Soc. Ind.	**9**	*11,84*
C4	**DELORY Maurice, CGS**	Rép Act. Cant.	**41**	*53,95*

Résultats du Canton d'Aubigny-en-Artois :

		Inscrits	***6358***	*%*
		Abstentions	993	15,61
		Votants	5365	84,39
		Nuls	79	1,47
		Exprimés	**5286**	98,53
C1	**CARPENTIER Jean**	PC	**534**	*10,1*
C2	**OPIGEZ Edouard**	SFIO	**1102**	*20,85*
C3	**DUMONT Paul**	Soc. Ind.	**258**	*4,88*
C4	**DELORY Maurice, CGS**	Rép Act. Cant.	**3392**	*64,17**

Maurice DELORY est réélu.

ELECTIONS CANTONALES 1964

1er tour : Dimanche 8 mars 1964

Résultats de Agnières :

		Inscrits	***89***	*%*
		Abstentions	15	16,85
		Votants	74	83,15
		Nuls	1	
		Exprimés	**73**	
C1	**OCCRE Léona**	SFIO	**26**	*35,62*
C2	**DELORY Maurice, CGS**	UNR Ve Rép.	**31**	*42,46*
C3	**BONNEL Léon**	PC	**16**	*21,92*

Résultats du Canton d'Aubigny-en-Artois :

		Inscrits	***6249***	*%*
		Abstentions	966	15,46
		Votants	5283	84,54
		Nuls	113	2,13
		Exprimés	**5170**	97,87
C1	**OCCRE Léona**	SFIO	**1691**	*32,7*
C2	**DELORY Maurice, CGS**	UNR Ve Rép.	**2879**	*55,69**
C3	**BONNEL Léon**	PC	**600**	*11,61*

Maurice DELORY est réélu.

ELECTIONS CANTONALES 1970

1er tour : Dimanche 8 mars 1970

Résultats de Agnières :

		Inscrits	***89***	*%*
		Abstentions	13	14,61
		Votants	76	85,39
		Nuls	0	
		Exprimés	**76**	
C1	**DELORY Maurice, CGS**	Act. Cant. Soc.	**30**	*39,47*
C2	**HERMANT Julien**	SFIO-NPS	**25**	*32,89*
C3	**BONNEL Léon**	PC	**21**	*27,63*

Résultats du Canton d'Aubigny-en-Artois :

		Inscrits	***6230***	*%*
		Abstentions	1166	18,72
		Votants	5064	81,28
		Nuls	135	2,67
		Exprimés	**4929**	97,33
C1	**DELORY Maurice, CGS**	Act. Cant. Soc.	**2456**	*49,83*
C2	**HERMANT Julien**	SFIO-NPS	**1714**	*34,77*
C3	**BONNEL Léon**	PC	**759**	*15,4*

Il y a ballotage.

ELECTIONS CANTONALES 1970

2e tour : Dimanche 15 mars 1970

Résultats de Agnières :

		Inscrits	***89***	*%*
		Abstentions	11	12,36
		Votants	78	87,64
		Nuls	1	
		Exprimés	**77**	
C1	**DELORY Maurice, CGS**	Act. Cant. Soc.	**31**	*40,26*
C2	**HERMANT Julien**	SFIO-NPS	**46**	*59,74*

Résultats du Canton d'Aubigny-en-Artois :

		Inscrits	***6230***	*%*
		Abstentions	902	14,48
		Votants	5328	85,52
		Nuls	90	1,69
		Exprimés	**5238**	98,31
C1	**DELORY Maurice, CGS**	Act. Cant. Soc.	**2600**	*49,64*
C2	**HERMANT Julien**	SFIO-NPS	**2638**	*50,36**

Julien HERMANT est élu.

ELECTIONS CANTONALES 1976

1er tour : Dimanche 7 mars 1976

Résultats de Agnières :

		Inscrits	***117***	*%*
		Abstentions	17	14,53
		Votants	100	85,47
		Nuls	2	
		Exprimés	**98**	
C1	**HERMANT Julien, CGS**	PS	**62**	*63,26*
C2	**MALVOISIN Jean**	SE / Div droite	**22**	*22,45*
C3	**BONNEL Léon**	PC	**14**	*14,29*

Résultats du Canton d'Aubigny-en-Artois :

		Inscrits	***7137***	*%*
		Abstentions	1037	14,53
		Votants	6100	85,47
		Nuls	110	1,8
		Exprimés	**5990**	98,2
C1	**HERMANT Julien, CGS**	PS	**3454**	*57,66**
C2	**MALVOISIN Jean**	SE / Div droite	**2027**	*33,84*
C3	**BONNEL Léon**	PC	**509**	*8,5*

Julien HERMANT est réélu.

ELECTIONS CANTONALES 1982

1er tour : Dimanche 14 mars 1982

Résultats de Agnières :

		Inscrits	***119***	*%*
		Abstentions	20	16,81
		Votants	99	83,19
		Nuls	0	
		Exprimés	**99**	
C1	**HERMANT Julien, CGS**	PS	**54**	*54,54*
C2	**GUILLE Roger**	RPR-UDF	**36**	*36,36*
C3	**TRIFFAULT Alain**	PC	**9**	*9,09*

Résultats du Canton d'Aubigny-en-Artois :

		Inscrits	***7517***	*%*
		Abstentions	1190	15,82
		Votants	63,27	84,18
		Nuls	175	2,78
		Exprimés	**6152**	97,22
C1	**HERMANT Julien, CGS**	PS	**3290**	*53,48**
C2	**GUILLE Roger**	RPR-UDF	**2378**	*38,65*
C3	**TRIFFAULT Alain**	PC	**484**	*7,86*

Julien HERMANT est réélu.

ELECTIONS CANTONALES 1988

1er tour : Dimanche 25 septembre 1988

Résultats de Agnières :

		Inscrits	***127***	*%*
		Abstentions	41	32,29
		Votants	86	67,71
		Nuls	3	
		Exprimés	**83**	
C1	**HERMANT Julien, CGS**	PS	**49**	*59,04*
C2	**VANROELEN Lucien**	PC	**3**	*3,61*
C3	**DAGOUNEAU Jean**	DIC	**5**	*6,02*
C4	**CARON Georges**	UDF-RPR	**25**	*30,12*
C5	**PETIT Antoine**	FN	**1**	*1,20*

Résultats du Canton d'Aubigny-en-Artois :

		Inscrits	***8050***	*%*
		Abstentions	2021	25,11
		Votants	6029	74,89
		Nuls	142	2,36
		Exprimés	**5887**	97,64
C1	**HERMANT Julien, CGS**	PS	**2992**	*50,82**
C2	**VANROELEN Lucien**	PC	**225**	*3,82*
C3	**DAGOUNEAU Jean**	DIC	**158**	*2,68*
C4	**CARON Georges**	UDF-RPR	**2365**	*40,17*
C5	**PETIT Antoine**	FN	**147**	*2,5*

Julien HERMANT est réélu.

ELECTIONS CANTONALES PARTIELLES 1993

1er tour : Dimanche 19 septembre 1993

Résultats de Agnières :

		Inscrits	***132***	*%*
		Abstentions	38	28,79
		Votants	94	71,21
		Nuls	3	
		Exprimés	**91**	
C1	**DESAILLY Jean-Michel**	PS	**47**	*51,65*
C2	**GUILLEMANT Jean-Jacques**	PC	**8**	*8,79*
C3	**THELLIER Philippe**	SE (RPR)	**8**	*8,79*
C4	**CARON Georges**	UDF-RPR	**24**	*26,37*
C5	**FEUTRY Michel**	Eco Verts	**4**	*4,40*
C6	**MACRON Francis**	FN	**0**	*0*

Résultats du Canton d'Aubigny-en-Artois :

		Inscrits	***8403***	*%*
		Abstentions	2361	28,1
		Votants	6042	71,9
		Nuls	173	2,86
		Exprimés	**5869**	97,14
C1	**DESAILLY Jean-Michel**	PS	**1919**	*32,69*
C2	**GUILLEMANT Jean-Jacques**	PC	**481**	*8,2*
C3	**THELLIER Philippe**	SE (RPR)	**1150**	*19,6*
C4	**CARON Georges**	UDF-RPR	**1970**	*33,58*
C5	**FEUTRY Michel**	Eco Verts	**174**	*2,96*
C6	**MACRON Francis**	FN	**175**	*2,97*

Il y a ballotage.

ELECTIONS CANTONALES PARTIELLES 1993

2e tour : Dimanche 26 septembre 1993

Résultats de Agnières :

		Inscrits	***132***	*%*
		Abstentions	32	24,24
		Votants	100	75,76
		Nuls	4	
		Exprimés	**96**	
C1	**DESAILLY Jean-Michel**	PS	**58**	*60,42*
C2	**CARON Georges**	UDF-RPR	**38**	*39,58*

Résultats du Canton d'Aubigny-en-Artois :

		Inscrits	***8396***	*%*
		Abstentions	2219	26,43
		Votants	6177	73,57
		Nuls	263	4,26
		Exprimés	**5914**	95,74
C1	**DESAILLY Jean-Michel**	PS	**2836**	*47,95*
C2	**CARON Georges**	UDF-RPR	**3078**	*52,05**

Georges CARON est élu.

ELECTIONS CANTONALES 1994

1er tour : Dimanche 20 mars 1994

Résultats de Agnières :

		Inscrits	***129***	*%*
		Abstentions	17	13,18
		Votants	112	86,82
		Nuls	4	
		Exprimés	**108**	
C1	**DESAILLY Jean-Michel**	PS	**57**	*52,78*
C2	**GUILLEMANT Jean-Jacques**	PC	**4**	*3,70*
C3	**CARON Georges, CGS**	UPF	**38**	*35,19*
C4	**FEUTRY Michel**	Eco.	**7**	*6,48*
C5	**RAMOUSSET Jeanne**	FN	**2**	*1,85*

Résultats du Canton d'Aubigny-en-Artois :

		Inscrits	***8445***	*%*
		Abstentions	1582	18,76
		Votants	6861	81,24
		Nuls	270	3,94
		Exprimés	**6591**	96,06
C1	**DESAILLY Jean-Michel**	PS	**2689**	*40,8*
C2	**GUILLEMANT Jean-Jacques**	PC	**493**	*7,48*
C3	**CARON Georges, CGS**	UPF	**2946**	*44,7*
C4	**FEUTRY Michel**	Eco.	**230**	*3,49*
C5	**RAMOUSSET Jeanne**	FN	**233**	*3,54*

Il y a ballotage.

ELECTIONS CANTONALES 1994

2e tour : Dimanche 27 mars 1994

Résultats de Agnières :

		Inscrits	***129***	*%*
		Abstentions	13	10,08
		Votants	116	89,92
		Nuls	8	
		Exprimés	**108**	
C1	**DESAILLY Jean-Michel**	PS	**69**	*63,89*
C2	**CARON Georges, CGS**	UPF	**39**	*36,11*

Résultats du Canton d'Aubigny-en-Artois :

		Inscrits	***8444***	*%*
		Abstentions	1355	16,05
		Votants	7089	83,95
		Nuls	317	4,47
		Exprimés	**6772**	95,53
C1	**DESAILLY Jean-Michel**	PS	**3311**	*48,89*
C2	**CARON Georges**	UPF	**3461**	*51,11**

Georges CARON est réélu.

ELECTIONS CANTONALES PARTIELLES 1997

1er tour : Dimanche 21 septembre 1997

Résultats de Agnières :

		Inscrits	***132***	*%*
		Abstentions	42	31,82
		Votants	90	68,18
		Nuls	3	
		Exprimés	**87**	
C1	**GUILLEMANT Pierre**	Div. Droite	**28**	*32,18*
C2	**D'HOLLANDER Jean-Pierre**	FN	**1**	*1,15*
C3	**DESAILLY Jean-Michel**	PS	**49**	*56,32*
C4	**DUFOSSE Jean-Pierre**	se	**3**	*3,45*
C5	**GUILLEMANT Jean-Jacques**	PC	**6**	*6,90*

Résultats du Canton d'Aubigny-en-Artois :

		Inscrits	***8506***	
		Abstentions	2581	30,34
		Votants	5925	69,66
		Nuls	194	3,27
		Exprimés	**5731**	96,73
C1	**GUILLEMANT Pierre**	Div. Droite	**2306**	*40,24*
C2	**D'HOLLANDER Jean-Pierre**	FN	**286**	*4,99*
C3	**DESAILLY Jean-Michel**	PS	**2686**	*46,87*
C4	**DUFOSSE Jean-Pierre**	se	**139**	*2,43*
C5	**GUILLEMANT Jean-Jacques**	PC	**312**	*5,44*

Il y a ballotage.

ELECTIONS CANTONALES PARTIELLES 1997

2ème tour : Dimanche 28 septembre 1997

Résultats de Agnières :

		Inscrits	***132***	*%*
		Abstentions	30	22,73
		Votants	102	77,27
		Nuls	4	
		Exprimés	**98**	
C1	**GUILLEMANT Pierre**	Div. Droite	**41**	*41,84*
C2	**DESAILLY Jean-Michel**	PS	**57**	*58,16*

Résultats du Canton d'Aubigny-en-Artois :

		Inscrits	***8515***	
		Abstentions	2054	24,12
		Votants	6461	75,88
		Nuls	233	3,60
		Exprimés	**6228**	96,40
C1	**GUILLEMANT Pierre**	Div. Droite	**2978**	*47,82*
C2	**DESAILLY Jean-Michel**	PS	**3250**	*52,18**

Jean-Michel DESAILLY est élu.

ELECTIONS CANTONALES 2001

1er tour : Dimanche 11 mars 2001

Résultats de Agnières :

		Inscrits	***127***	*%*
		Abstentions	25	19,68
		Votants	102	80,32
		Nuls	4	
		Exprimés	**98**	
C1	**DESAILLY Jean-Michel, CGS**	PS	**49**	*50*
C2	**D'HOLLANDER Jean-Pierre**	MNR	**1**	*1,02*
C3	**GUILLEMANT Pierre**	DVD	**30**	*30,61*
C4	**DAILLIEZ Brigitte**	PC	**6**	*6,12*
C5	**DELEVALLET Laurent**	FN	**12**	*12,24*

Résultats du Canton d'Aubigny-en-Artois :

		Inscrits	***9059***	
		Abstentions	1341	14,80
		Votants	7718	85,20
		Nuls	520	6,74
		Exprimés	**7198**	93,26
C1	**DESAILLY Jean-Michel, CGS**	PS	**3746**	*52,04**
C2	**D'HOLLANDER Jean-Pierre**	MNR	**209**	*2,90*
C3	**GUILLEMANT Pierre**	DVD	**2496**	*34,68*
C4	**DAILLIEZ Brigitte**	PC	**345**	*4,79*
C5	**DELEVALLET Laurent**	FN	**402**	*5,58*

Jean-Michel DESAILLY est réélu.

ELECTIONS CANTONALES 2008

1er tour : Dimanche 09 mars 2008

Résultats de Agnières :

		Inscrits	***167***	*%*
		Abstentions	32	19,16
		Votants	135	80,84
		Nuls	3	
		Exprimés	**132**	
C1	**COOLZAET Pierre**	FN	**3**	*2,27*
C2	**DESAILLY Jean-Michel, CGS**	PS	**67**	*50,76*
C3	**DEHOUX Christophe**	UDFD	**13**	*9,85*
C4	**GUILLEMANT Pierre**	DVD	**49**	*37,12*

Résultats du Canton d'Aubigny-en-Artois :

		Inscrits	***9689***	*%*
		Abstentions	1779	18,36
		Votants	7910	81,64
		Nuls	358	4,53
		Exprimés	**7552**	95,47
C1	**COOLZAET Pierre**	FN	**377**	*4,99*
C2	**DESAILLY Jean-Michel, CGS**	PS	**3834**	*50,77**
C3	**DEHOUX Christophe**	UDFD	**857**	*11,35*
C4	**GUILLEMANT Pierre**	DVD	**2484**	*32,89*

Jean-Michel DESAILLY est réélu.

LES ELECTIONS CANTONALES
1945 – 2008

23/09/1945	G1	**SINOT Pierre, élu**	**Rép. G.**
		Suite au décès de Pierre SINOT	
14/01/1951	P1	Ballotage	
21/01/1951	P2	**DELORY Maurice, élu**	**RI-RPF**
07/10/1951	G1	**DELORY Maurice, réélu**	**RPF**
20/04/1958	G1	**DELORY Maurice, réélu**	**Act. Cant.**
08/03/1964	G1	**DELORY Maurice, réélu**	**UNR Ve**
08/03/1970	G1	Ballotage	
15/03/1970	G2	**HERMANT Julien, élu**	**SFIO-NPS**
07/03/1976	G1	**HERMANT Julien, réélu**	**PS**
14/03/1982	G1	**HERMANT Julien, réélu**	**PS**
25/09/1988	G1	**HERMANT Julien, réélu**	**PS**
		Suite au décès de Julien HERMANT,	
19/09/1993	P1	Ballotage	
26/09/1993	P2	**CARON Georges, élu**	**UDF-RPR**
20/03/1994	G1	Ballotage	
27/03/1994	G2	**CARON Georges, réélu**	**UPF**
21/09/1997	P1	Ballotage	
28/09/1997	P2	**DESAILLY Jean-Michel, élu**	**PS**
11/03/2001	G1	**DESAILLY Jean-Michel, réélu**	**PS**
09/03/2008	G1	**DESAILLY Jean-Michel, réélu**	**PS**

Evolution des scores dans la commune :

		Abst.	PCF	SFIO NPS PS	Vert Eco	Centre	Droite	Ext. Dr
23/09/1945	G1	15,22	28,57	28,57			42,86	
14/01/1951	P1	21,84	13,64	36,36		22,73	27,27	
21/01/1951	P2	14,94	2,78	69,44			27,78	
07/10/1951	G1	20,99	34,375	34,375			31,25	
20/04/1958	G1	16,48	13,16	21,05		11,84	53,95	
08/03/1964	G1	16,85	21,92	35,62			42,46	
08/03/1970	G1	14,61	27,63	32,89			39,47	
15/03/1970	G2	12,36		59,74			40,26	
07/03/1976	G1	14,53	14,29	63,26			22,45	
14/03/1982	G1	16,81	9,09	54,54			36,36	
25/09/1988	G1	32,29	3,61	59,04		6,02	30,12	1,20
19/09/1993	P1	28,79	8,79	51,65	4,40		35,16	0
26/09/1993	P2	24,24		60,42			39,58	
20/03/1994	G1	13,18	3,70	52,78	6,48		35,19	1,85
27/03/1994	G2	10,08		63,89			36,11	
21/09/1997	P1	31,82	6,90	56,32		3,45	32,18	1,15
28/09/1997	P2	22,73		58,16			41,84	
11/03/2001	G1	19,68	6,12	50			30,61	7,14
09/03/2008	G1	19,16		50,76		9,85	37,12	2,27

Agnières :
Evolution de l'abstention
aux élections cantonales (%).

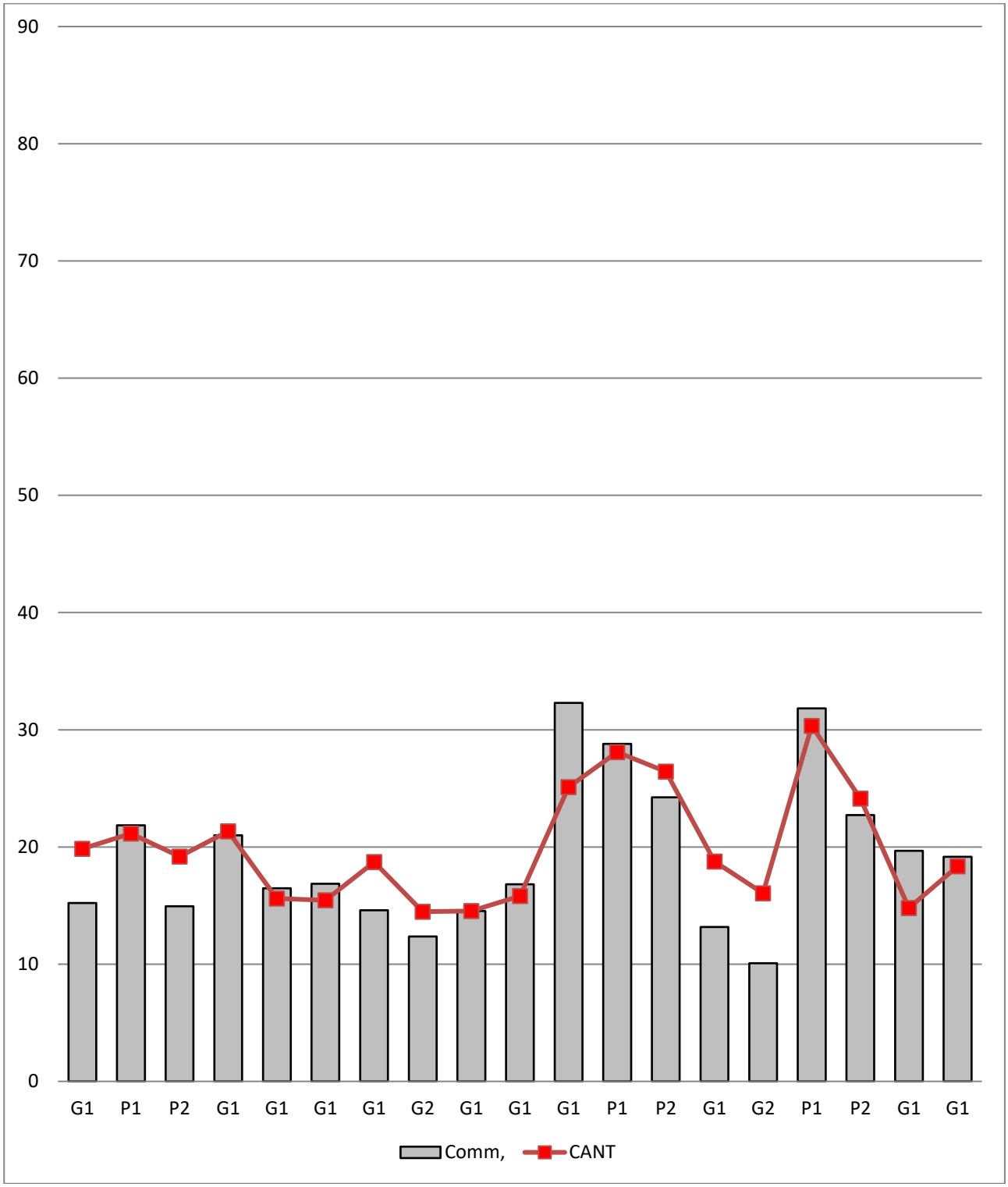

Agnières :
Evolution du score « PCF »
aux élections cantonales (%).

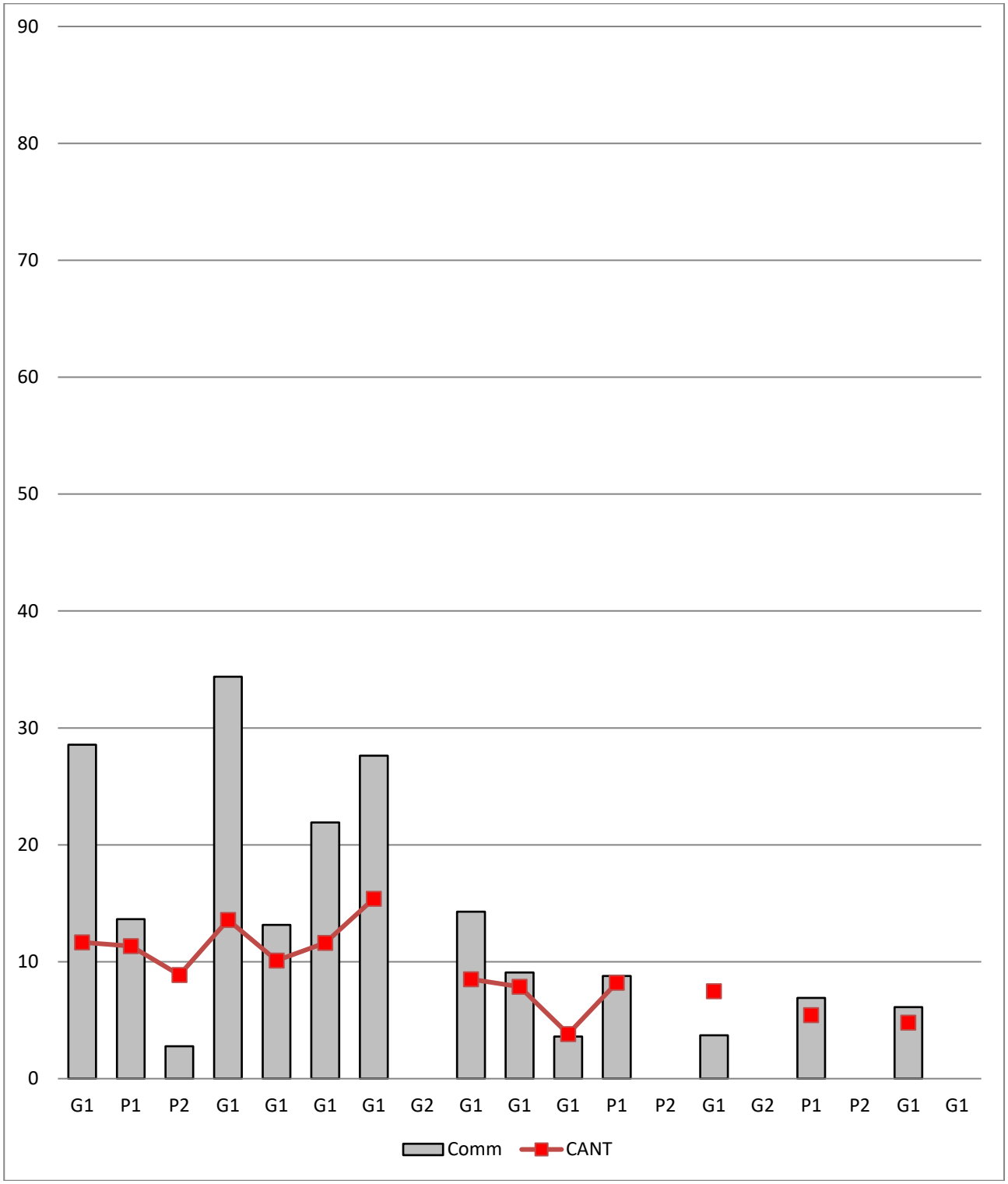

Agnières :
Evolution du score « SFIO-NPS-PS »
aux élections cantonales (%).

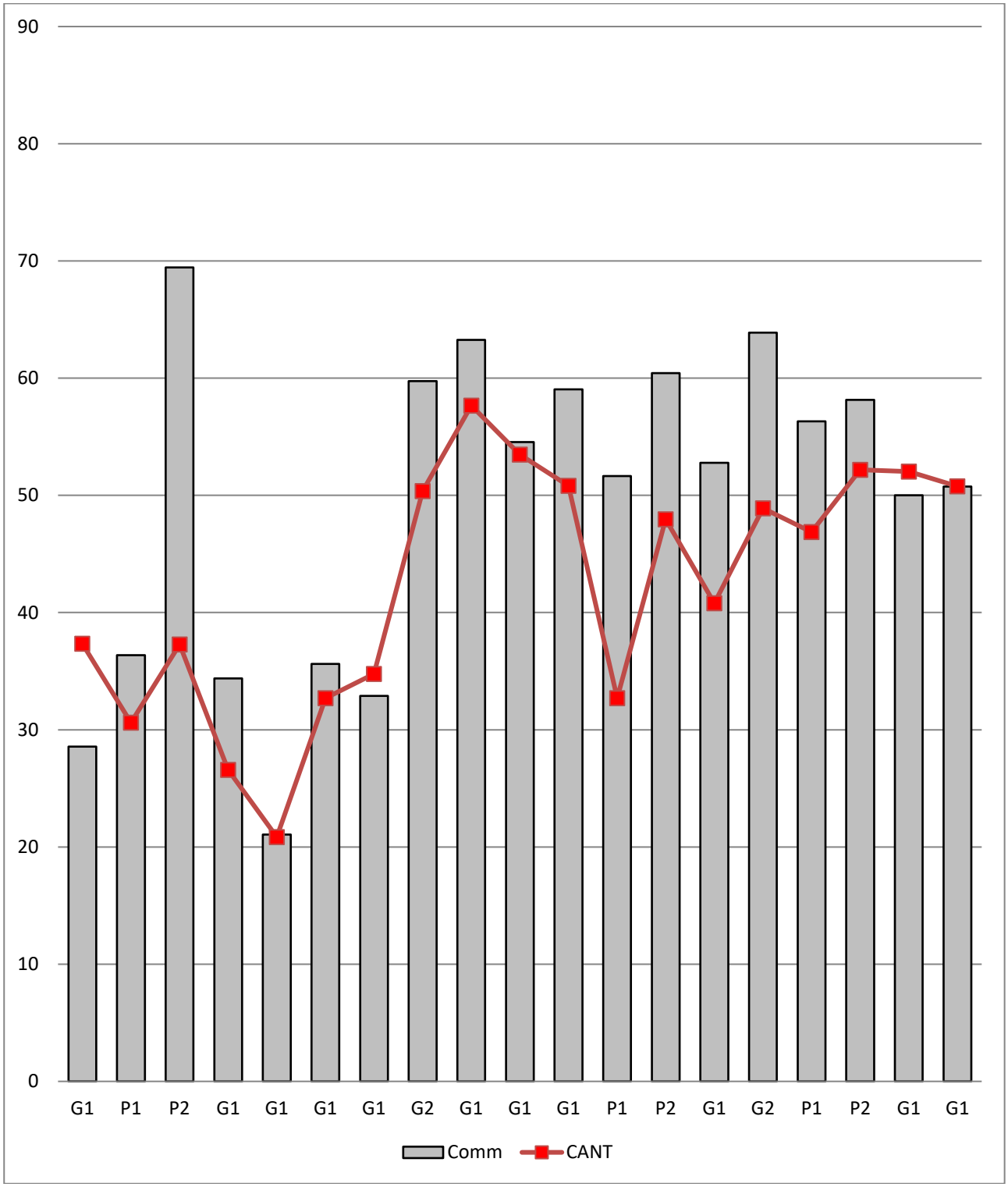

Agnières :
Evolution du score « Eco-Verts »
aux élections cantonales (%).

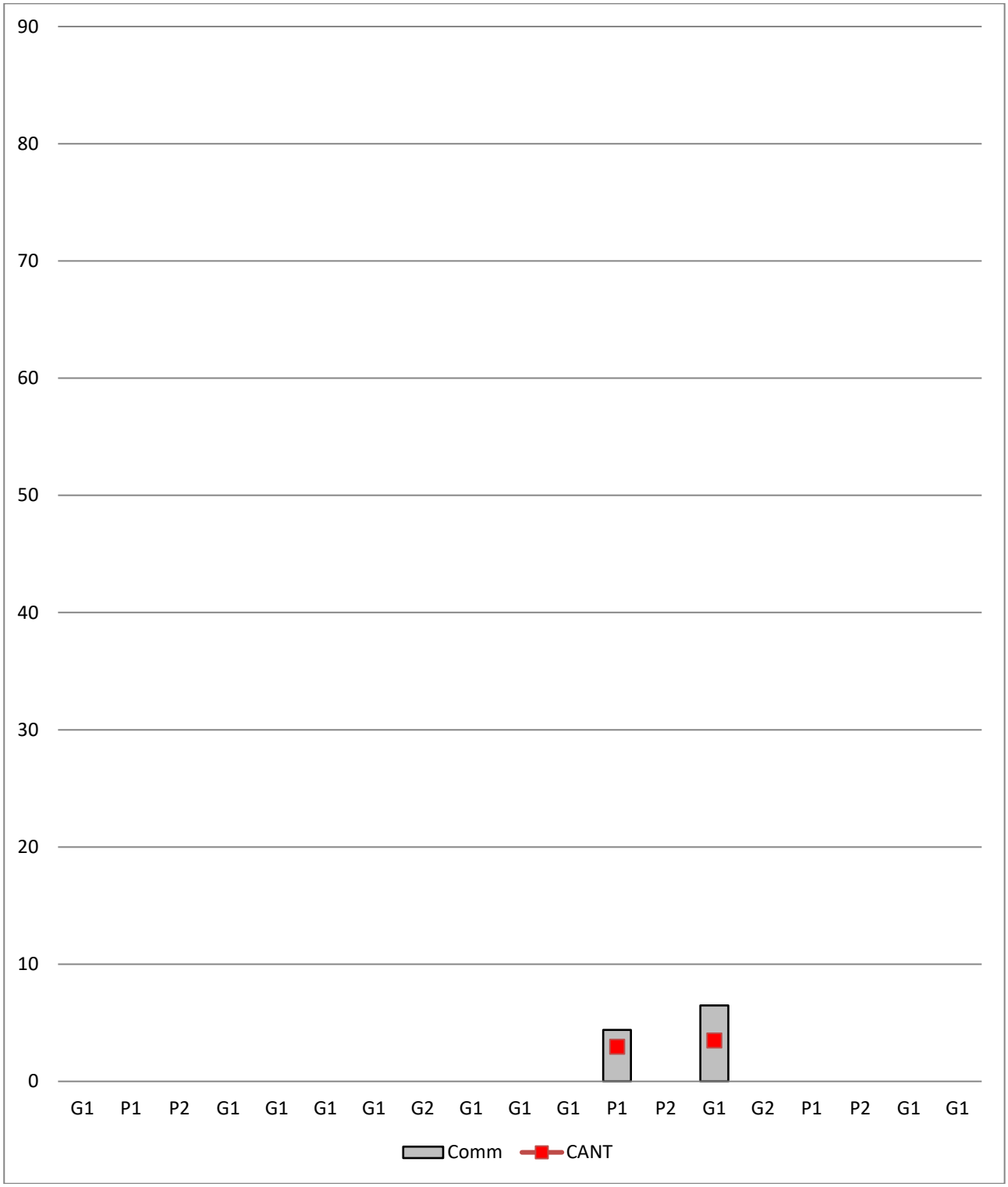

Agnières :
Evolution du score « Droite diverse + Droite» aux élections cantonales (%).

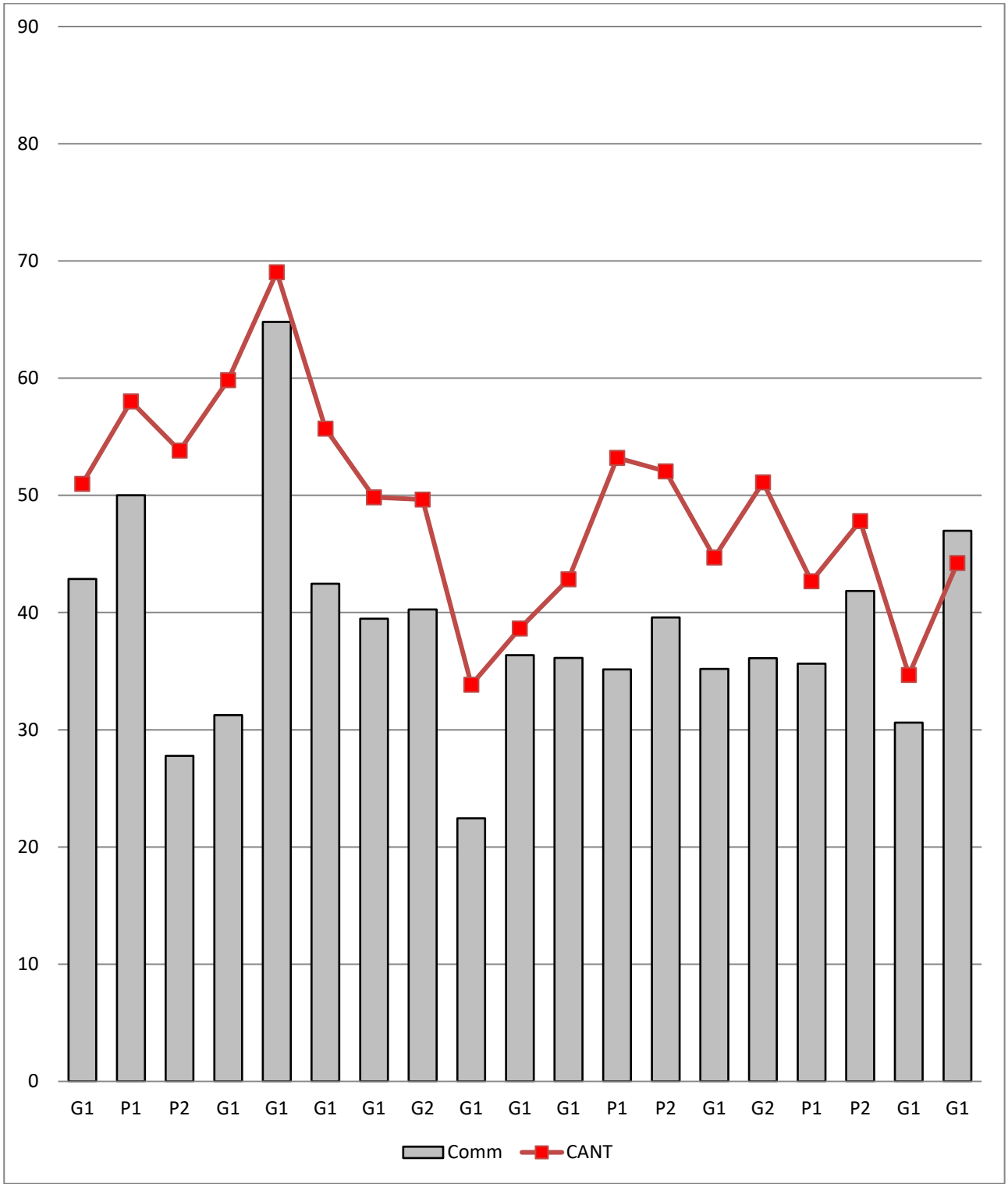

Agnières :
Evolution du score « Ext. Dr. »
aux élections cantonales (%).

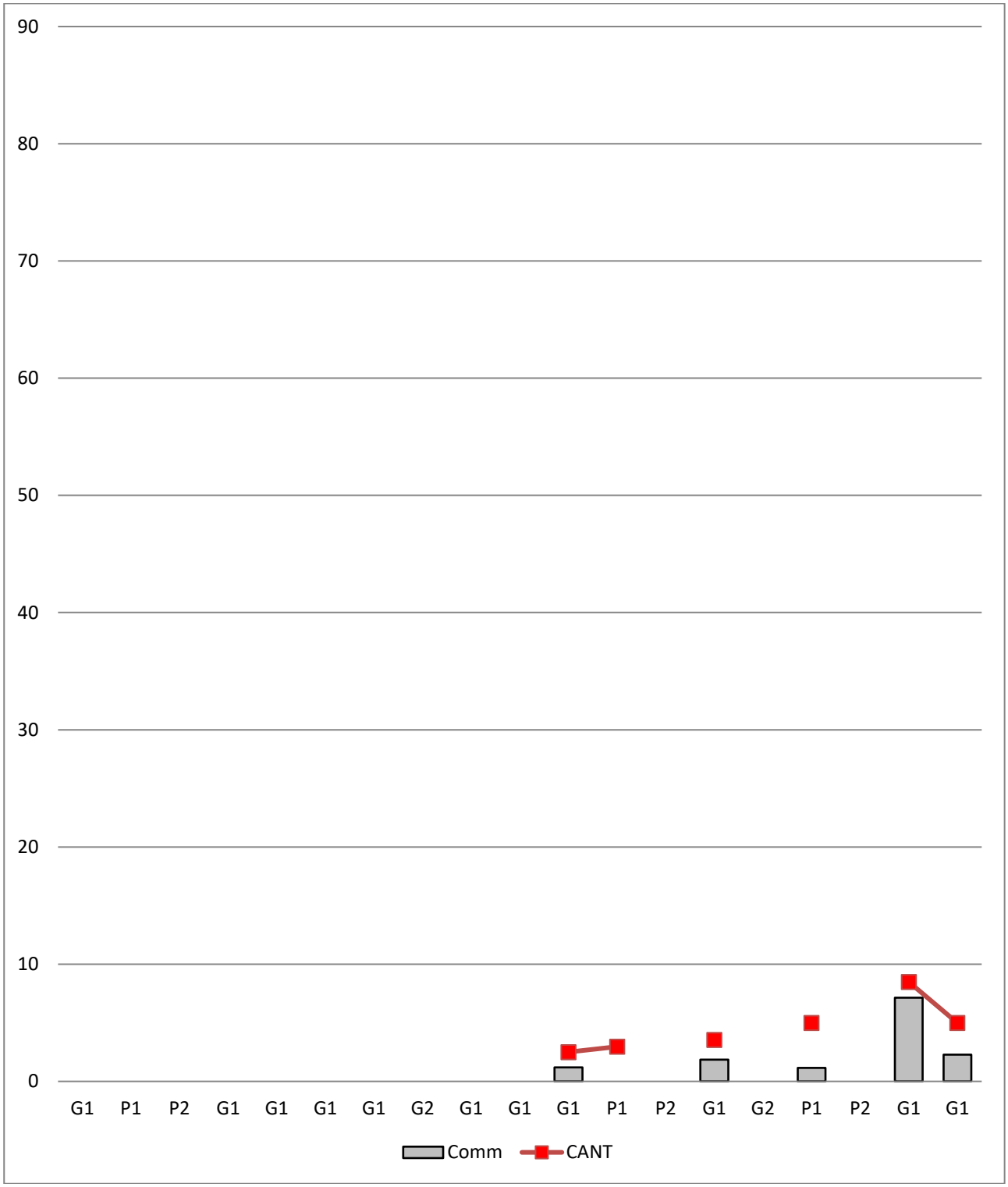

Eléments d'Histoire Artésienne


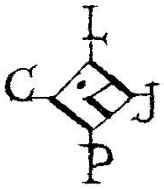
Reproduction interdite.